

AVANCEMENT DU PROJET

TRAVAUX PRÉLIMINAIRES

Suite à l'obtention des autorisations du Ministère du développement durable, de l'Environnement et des Parcs (MDDEP), les travaux d'aménagement des sites du parc éolien ont débuté au mois d'avril dernier.

De plus, les travaux de préparation de la zone d'accueil des bureaux de chantiers du parc ont aussi commencé sur la route Binette.

PLAN DE COMMUNICATION

Pour vous permettre d'obtenir des informations sur la construction et nous faire part de vos commentaires et de vos plaintes s'il y a lieu, nous avons lancé la ligne d'information sans frais 1-866-943-0737. Dans le but de donner un service rapide et de qualité pour le traitement des plaintes, nous vous prions de faire un usage adéquat de ce numéro.

Vous disposerez aussi des outils habituels de communication, tel que ce bulletin, qui sera publié périodiquement, le bureau d'information à St-Ferdinand, et notre page web, où vous trouverez aussi des informations sur la construction.

Les travaux qui pourraient avoir un impact plus immédiat sur vos activités quotidiennes, tels que des fermetures temporaires de voies publiques, seront communiqués de façon personnalisée par la poste et annoncés dans différents médias.

PROCHAINES ÉTAPES

DÉBUT DES TRAVAUX CIVILS

Le certificat d'autorisation du MDDEP a été donné à Éoliennes de l'Érable au mois de juin pour l'ensemble des travaux. Les travaux civils devraient débutés la semaine du 8 août.

Gardez à l'esprit de rester prudent à l'approche du chantier de construction ! Nous vous remercions de respecter la signalisation mise en place pour votre sécurité et celle des travailleurs.

CARACTÉRISTIQUES PRINCIPALES DU PARC ÉOLIEN

Puissance à installer	100 MW
Nombre d'éoliennes	50
Rayon des pales	41 m
Hauteur de la tour	85 - 98 m
Puissance des éoliennes	2 MW chacune
Technologie	ENERCON E-82
Production d'énergie annuelle estimée	313 GWh*

*Cette production permettra d'alimenter près de 25 000 résidences.

DES QUESTIONS ?

Contactez-nous, il nous fera plaisir de vous informer.

BUREAU D'INFORMATION

943, rue Principale, Saint-Ferdinand
En semaine, de 8h30 à 12h00 et de 13h00 à 17h00

Tél. : 418-428-3334
Télééc. : 418-428-3338

LIGNE SANS FRAIS
1-866 943-0737

www.eoliennesdelelable.com

Enerfín


elecnoR
renouvelables

Eoliennes de L'Érable
...écoutons le vent!

BULLETIN DE CONSTRUCTION
AOÛT 2011



Eoliennes de L'Érable

Un vent d'avenir pour la région !

TRAVAUX EN COURS

Cette section des bulletins de construction d'Éoliennes de l'Érable présentera à chaque publication une description et une carte informative de l'état des travaux de construction du parc éolien. Vous y retrouverez entre autres et s'il y a lieu une description des entraves de longue durée en chemins publics.

Dans le cadre de l'installation de la zone des bureaux de chantiers, des travaux devront être faits sur la route Binette et entraîneront une fermeture temporaire du tronçon situé entre les 3^e et 4^e rang. Des avis seront envoyés préalablement indiquant un détournement à adopter. De plus, vous trouverez ci-joint une carte indiquant les chemins prévus pour les transports lourds.

Pour rester informés des derniers avancements ou de tout travaux en chemins publics, voici vos sources d'informations :

La section travaux du site web présentera une carte et toutes les informations à jour :






www.eoliennesdelerable.com

La ligne sans frais vous donnera de même les détails et vous mettra en contact avec notre bureau d'information :

1-866-943-0737

De plus, des avis info-travaux seront distribués aux résidents demeurant à proximité, et des messages radiophoniques ou publiés dans les journaux pourront aussi être utilisés.

LÉGENDE

-  Éoliennes
-  Routes d'accès véhicules lourds
-  Chemins à construire ou à renforcer
-  Étoile de l'Érable (bâtiment représentatif)
-  Sous-station

CARTE D'IMPLANTATION DU PARC ET ROUTES D'ACCÈS

